


## Tarcze korundowe do cięcia betonu











### Opis produktu

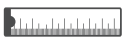
Tarcza wykonana z wysokogatunkowego, szybko tnącego ziarna korundowego. Przeznaczona do cięcia szlifierkami kątowymi. Do przecinania pod kątem 90° betonu, kamienia, ceramiki, lastryko, cegieł, muru. Prędkość robocza 80 m/s.

### Charakterystyka

- doskonałe dopasowanie optymalnej szybkości cięcia i trwałości tarczy
- niewielka grubość 1.6 mm gwarantuje precyzyjne i szybkie cięcie
- mniejsze zużycie energii
- niskie wibracje
- szybkie usuwanie nadatku

### Dane techniczne

	∅ 115 mm  1.6 mm  22.23 mm ∅ 125 mm  1.6 mm  22.23 mm
	1 szt.
	25 szt.
	korund

		
115x1.6x22.23 mm	HT6D621	5901867125880
125x1.6x22.23 mm	HT6D622	5901867125910

