

Grzechotka teleskopowa 1/2"







Opis produktu

Grzechotka w połączeniu z nasadkami umożliwia montaż połączeń gwintowych.

Charakterystyka

- napęd wyjściowy 1/2"
- korpus wykonany ze stali stopowej chromowo-wanadowej
- teleskopowo regulowany korpus, umożliwiający zwiększenie siły docisku
- precyzyjny mechanizm zapadkowy wykonany z wysokogatunkowej stali stopowej chromowo-molibdenowej
- mechanizm zapadkowy z 72 zębami
- kąt roboczy pracy 5°
- przetąacznik kierunku prawo / lewo
- blokada nasadki z mechanizmem zwalnającym blokadę
- dwukomponentowy ergonomiczny uchwyt antypoślizgowy, gwarantujący mocny, pewny chwyt, zwiększający wydajność pracy
- zawieszka wykonana z tworzywa

Dane techniczne

	1/2"
	1 szt.
	5 szt.
	stal stopowa CrV mechanizm grzechotki CrMo

		
1/2"	HT1R342	5901867145932

